

Схеми розташування плит

При одношаровій обшивці

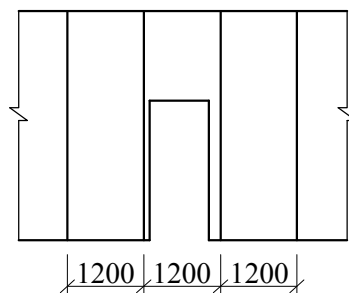
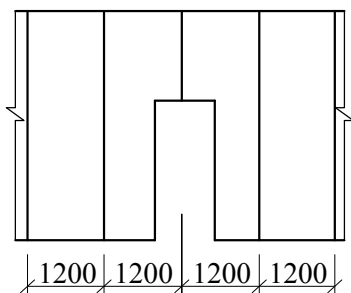
Розташування ГКП з одного боку каркаса у зоні прорізу

Розташування ГКП з зворотнього боку каркаса у зоні прорізу

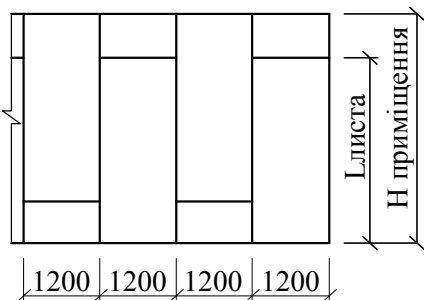
При двошаровій обшивці

Розташування 1-го шару ГКП у зоні прорізу

Розташування 2-го шару ГКП у зоні прорізу



Розташування ГКП при висоті приміщення більше довжини плити



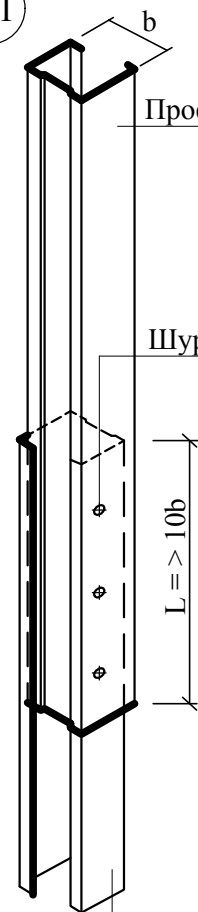
Стик стояків

Два профіля Prof CW, які вставлені один в одного

Стик за допомогою вставки з додаткового профілю Prof CW

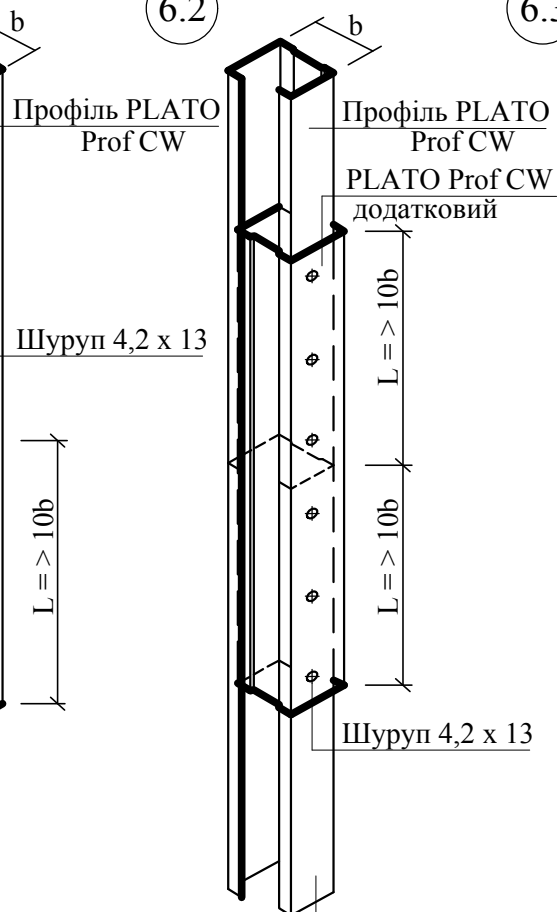
Стик за допомогою накладки з додаткового профілю Prof UW

6.1



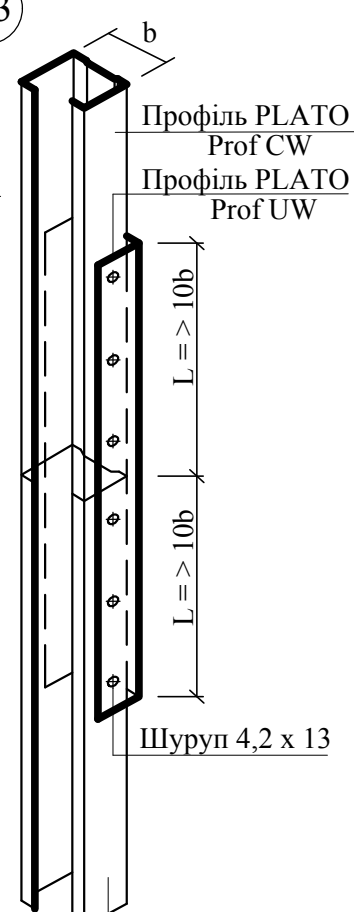
Профіль PLATO Prof CW

6.2



Профіль PLATO Prof CW

6.3



Профіль PLATO Prof CW

Марка профілю	Висота профілю, b, мм	Довжина напущка, L, мм
Prof CW 50	50	≥ 500
Prof CW 75	75	≥ 750
Prof CW 100	100	≥ 1000

Інв. № оригіналу
Підпис і дата
На зам. інв. №