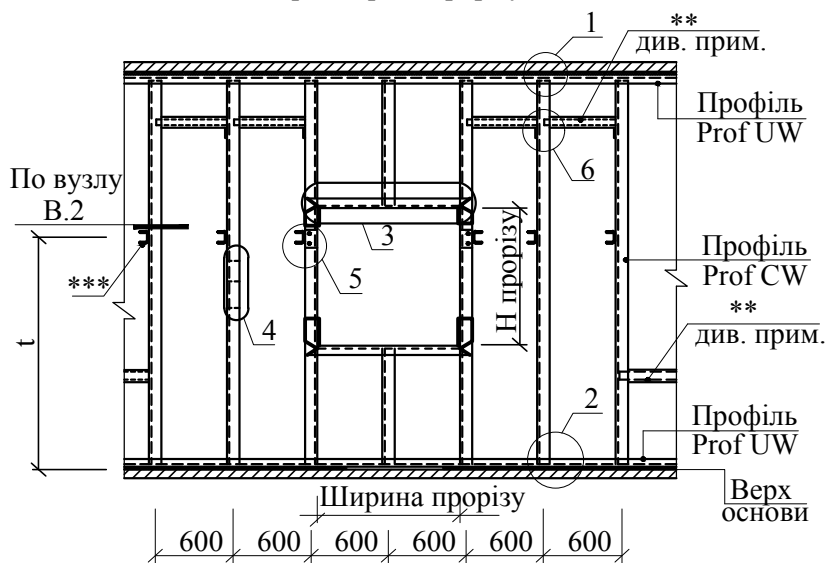
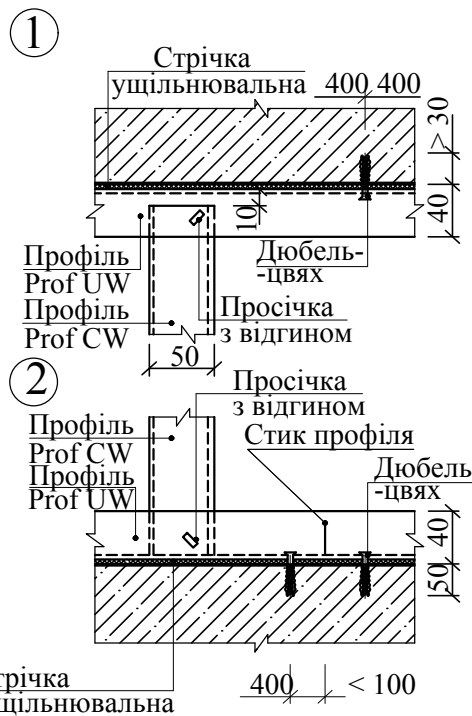
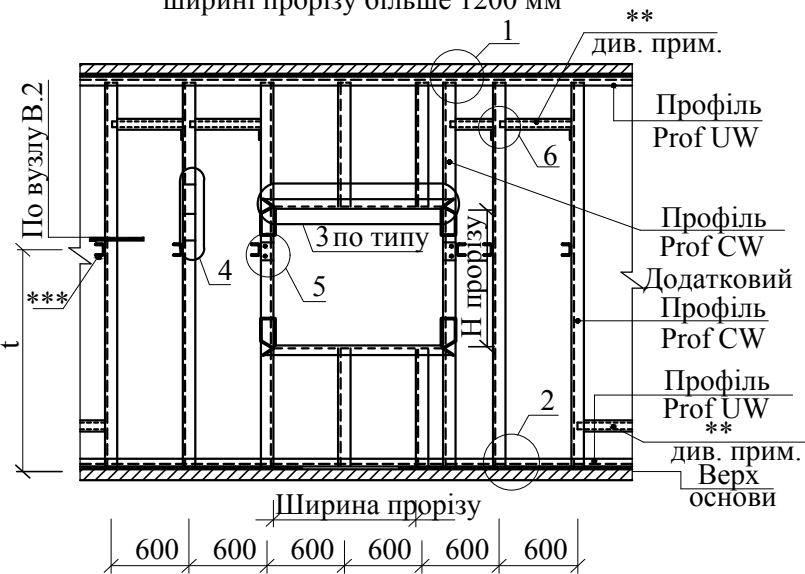


Улаштування віконного прорізу при ширині прорізу 1140мм



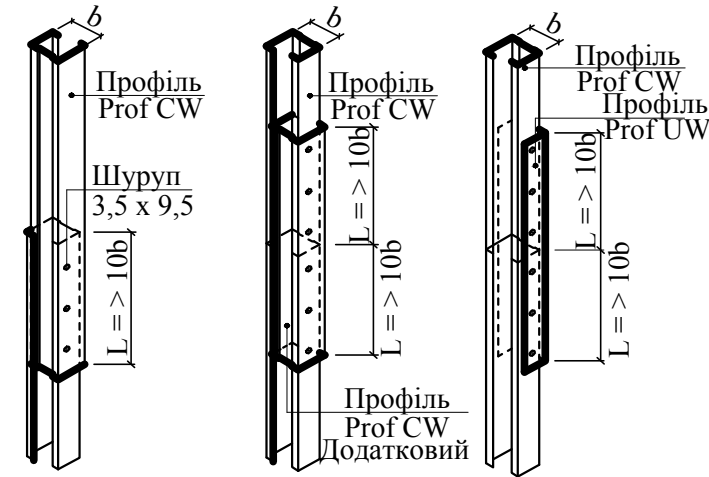
Улаштування віконного прорізу при ширині прорізу більше 1200 мм



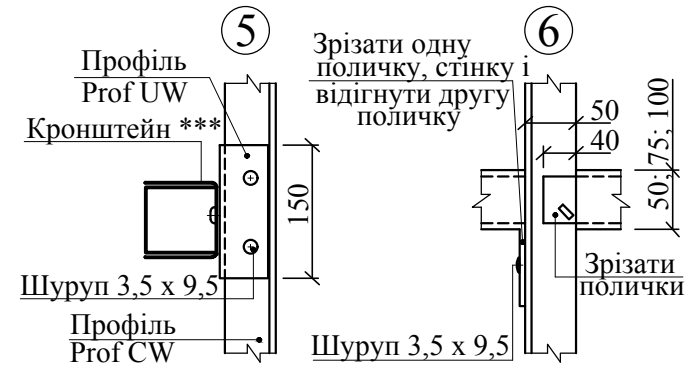
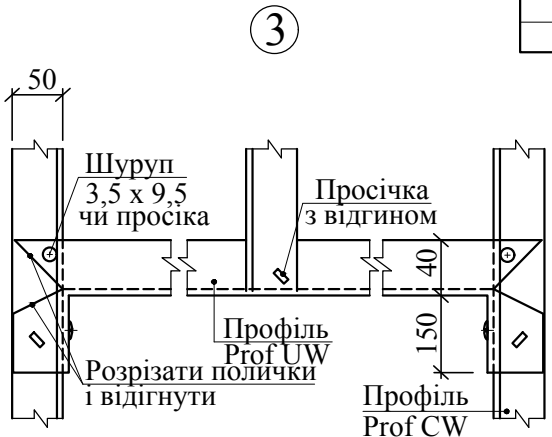
Стрічка ущільнювальна 400 < 100

4 Стик стояків

4.1 Два профіля Prof CW вставлені один в один
 4.2 Стик за допомогою вставки з додаткового профілю Prof CW
 4.3 Стик за допомогою накладки з додаткового профілю Prof UW



Марка профілю	Висота профілю b, мм	Довжина напущка L, мм
CW - 50	50	≥ 500
CW - 75	75	≥ 750
CW - 100	100	≥ 1000



*** Кронштейн з профілю PLATO Prof UW для стояків із профілю PLATO Prof CW; для інших профілів кронштейн встановлюється в тому разі, коли висота облицювання перевищує максимально дозволена.

* Шуруп 4,2 x 13 для тонких листів металу.
 ** Додаткові профілі в місцях горизонтального стику плит при одношаровій обшивці.

Інв. № оригіналу
 Підпис і дата
 На зам. інв. №